

Willkommen zu den 59. Energy-Charts Talks

10 Jahre
Energy-Charts

59. Energy-Charts Talks



Leonhard Gandhi

- Stromerzeugung, Abregelung und Redispatch im April 2026



Bruno Burger

- Strom- und Gaspreise mit und ohne Iran-Krieg

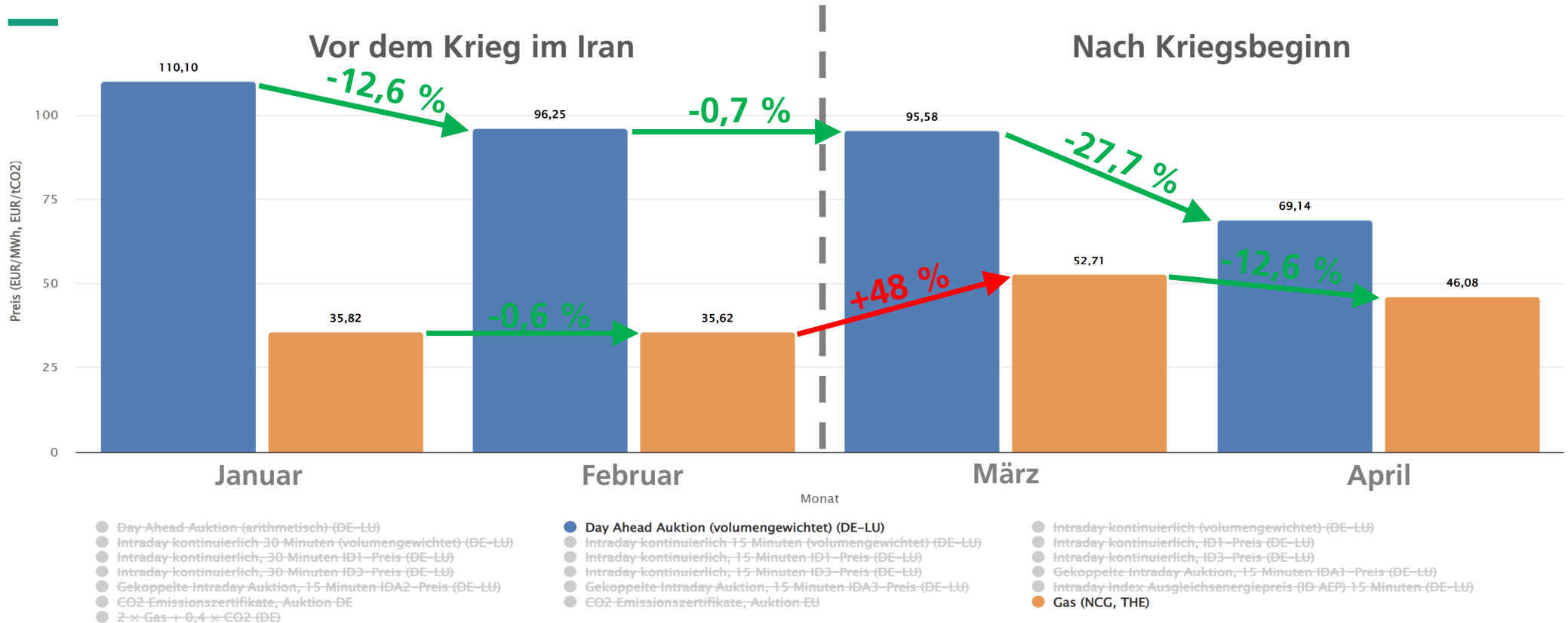
Montag, 04.05.2026, Live um 17 Uhr

Agenda

1. Entwicklung der monatlichen Strom- und Gaspreise an der Börse
2. Grenzkosten von Erdgaskraftwerken
3. Strompreise in den Nachbarländern
4. Strompreise für Neukunden
5. Zusammenfassung

Monatliche Strom- und Gaspreise an der Börse

Januar bis April 2026

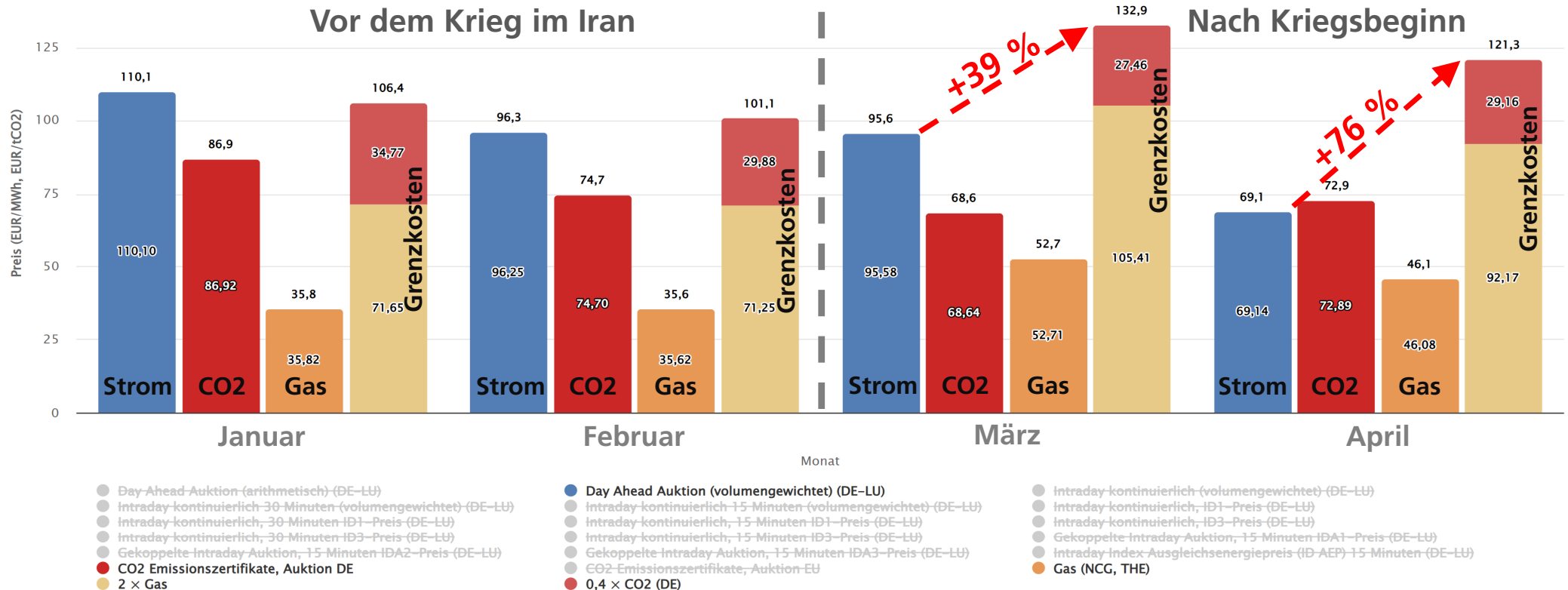


Energy-Charts.info - letztes Update: 30.04.2026, 09:51 MESZ

Quelle: https://www.energy-charts.info/charts/price_average/chart.htm?l=de&c=DE&month=-1&legendItems=jy1yh×lider=1&min=0&max=3&year=2026

Monatliche Strom- und Gaspreise an der Börse

Januar bis April 2026

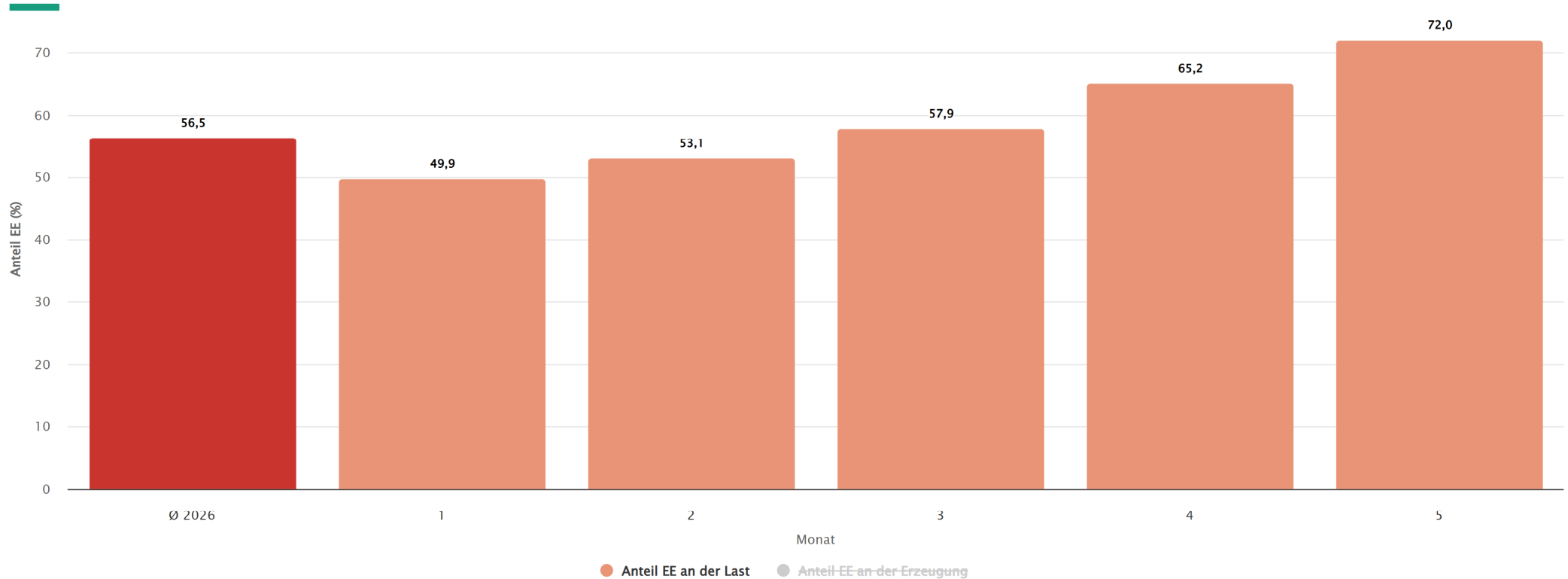


Energy-Charts.info - letztes Update: 30.04.2026, 10:21 MESZ

Quelle: https://www.energy-charts.info/charts/price_average/chart.htm?l=de&c=DE&month=-1&legendItems=jy1yh×lider=1&min=0&max=3&year=2026

Anteil der erneuerbaren Energien an der Last

Januar bis April 2026

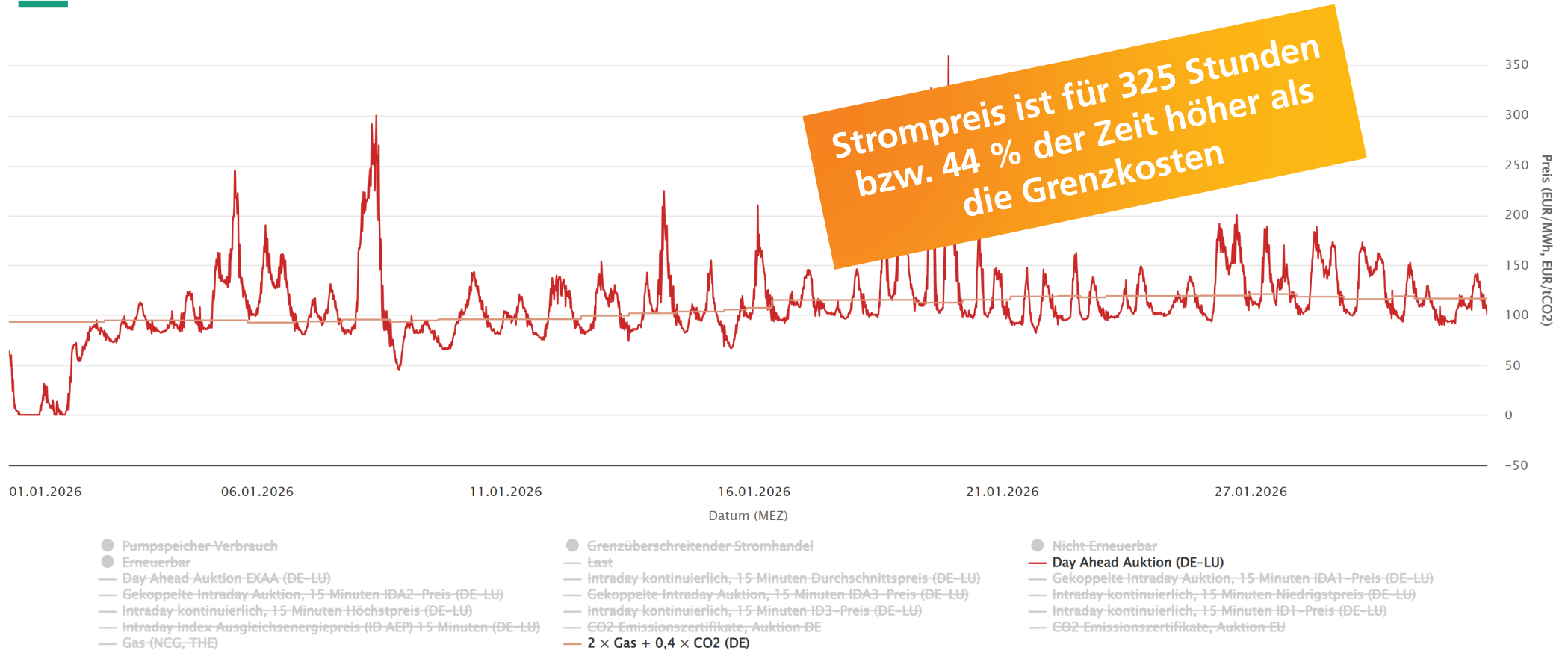


Energy-Charts.info - letztes Update: 04.05.2026, 14:43 MESZ

Quelle: https://www.energy-charts.info/charts/renewable_share/chart.htm?l=de&c=DE&month=-1&legendItems=10&year=2026

Viertelstündlicher Day-Ahead Strompreis und Grenzkosten Erdgaskraftwerk

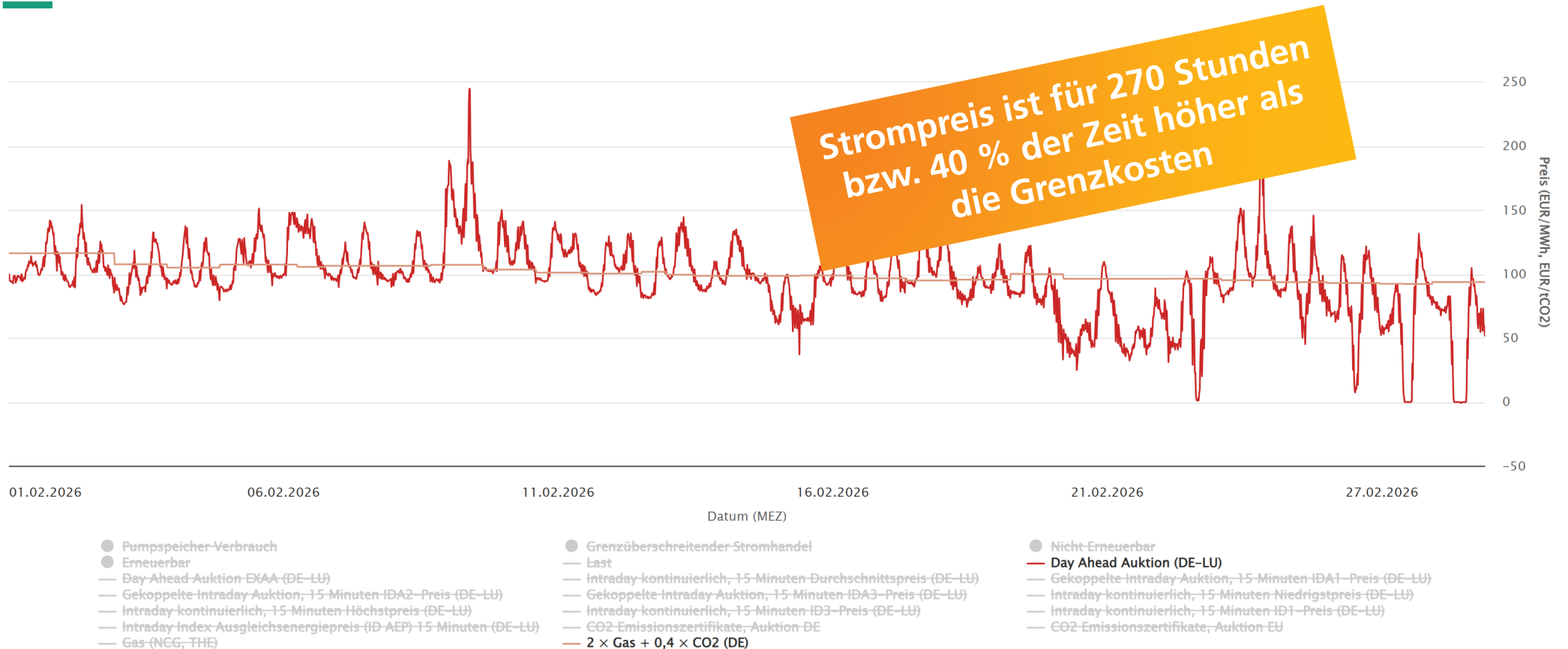
Januar 2026



Quelle: https://www.energy-charts.info/charts/price_spot_market/chart.html?l=de&c=DE&interval=month&month=01&legendItems=ky5yj&year=2026

Viertelstündlicher Day-Ahead Strompreis du Grenzkosten Erdgaskraftwerk

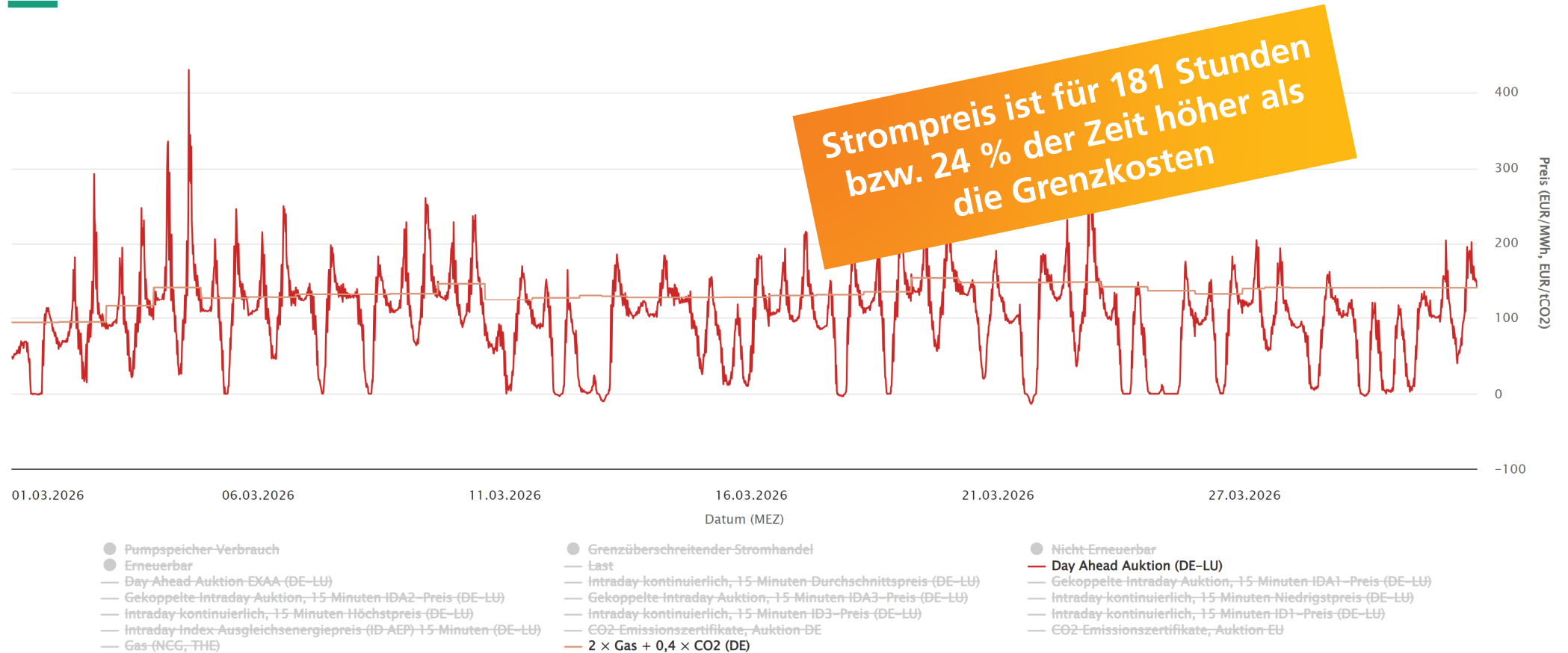
Februar 2026



Quelle: https://www.energy-charts.info/charts/price_spot_market/chart.html?l=de&c=DE&interval=month&month=02&legendItems=ky5yj&year=2026

Viertelstündlicher Day-Ahead Strompreis du Grenzkosten Erdgaskraftwerk

März 2026



Quelle: https://www.energy-charts.info/charts/price_spot_market/chart.html?l=de&c=DE&interval=month&month=03&legendItems=ky5yj&year=2026

Viertelstündlicher Day-Ahead Strompreis du Grenzkosten Erdgaskraftwerk

April 2026

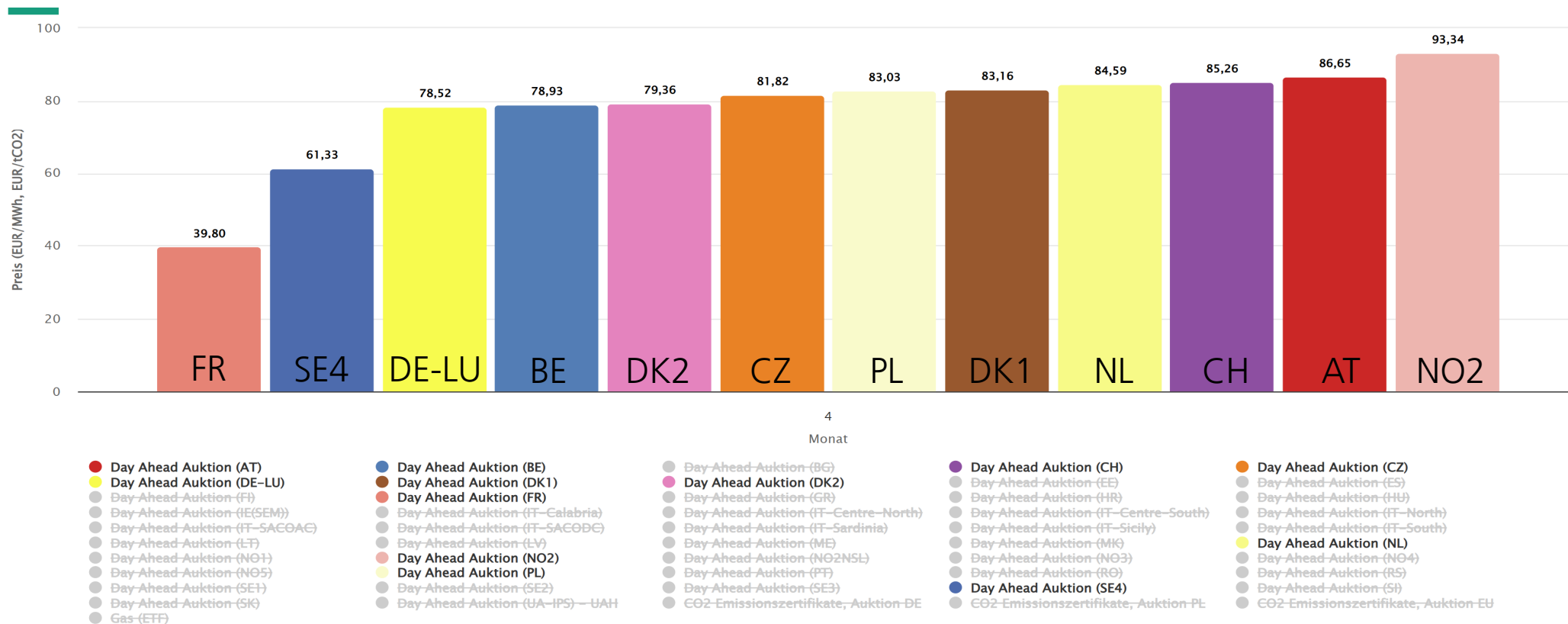


Energy-Charts.info - letztes Update: 04.05.2026, 08:46 MESZ

Quelle: https://www.energy-charts.info/charts/price_spot_market/chart.html?l=de&c=DE&interval=month&month=04&legendItems=jy5yi&year=2026

Monatliche Day-Ahead Börsenstrompreise

April 2026



Energy-Charts.info - letztes Update: 04.05.2026, 11:38 MESZ

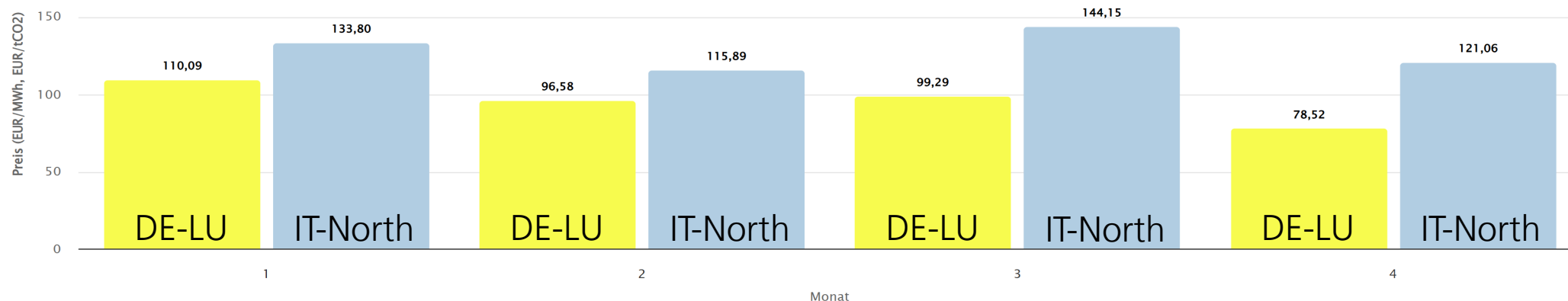
Quelle: https://www.energy-charts.info/charts/price_average/chart.htm?l=de&c=ALL&month=04&legendItems=4x1nog002gg40&chartColumnSorting=ascending&year=2026

10

Monatliche Day-Ahead Börsenstrompreise

April 2026

Grenzkosten Erdgaskraftwerk: 106,40



- Day Ahead Auktion (AT) — EUR
- Day Ahead Auktion (CZ) — EUR
- Day Ahead Auktion (EE) — EUR
- Day Ahead Auktion (GR) — EUR
- Day Ahead Auktion (IT—Calabria) — EUR
- Day Ahead Auktion (IT—SACOAC) — EUR
- Day Ahead Auktion (IT—South) — EUR
- Day Ahead Auktion (MK) — EUR
- Day Ahead Auktion (NO2NSL) — EUR
- Day Ahead Auktion (PL) — EUR
- Day Ahead Auktion (SE1) — EUR
- Day Ahead Auktion (SI) — EUR
- CO2-Emissionszertifikate, Auktion-PL

- Day Ahead Auktion (BE) — EUR
- **Day Ahead Auktion (DE-LU) — EUR**
- Day Ahead Auktion (ES) — EUR
- Day Ahead Auktion (HR) — EUR
- Day Ahead Auktion (IT—Centre—North) — EUR
- Day Ahead Auktion (IT—SACODC) — EUR
- Day Ahead Auktion (LT) — EUR
- Day Ahead Auktion (NL) — EUR
- Day Ahead Auktion (NO3) — EUR
- Day Ahead Auktion (PT) — EUR
- Day Ahead Auktion (SE2) — EUR
- Day Ahead Auktion (SE3) — EUR
- Day Ahead Auktion (SK) — EUR
- CO2-Emissionszertifikate, Auktion-EU

- Day Ahead Auktion (BG) — EUR
- Day Ahead Auktion (DK1) — EUR
- Day Ahead Auktion (FI) — EUR
- Day Ahead Auktion (HU) — EUR
- Day Ahead Auktion (IT—Centre—South) — EUR
- Day Ahead Auktion (IT—Sardinia) — EUR
- Day Ahead Auktion (LV) — EUR
- Day Ahead Auktion (NO1) — EUR
- Day Ahead Auktion (NO4) — EUR
- Day Ahead Auktion (RO) — EUR
- Day Ahead Auktion (SE3) — EUR
- Day Ahead Auktion (UA—IPS) — UAH
- Gas (ETF)

- Day Ahead Auktion (CH) — EUR
- Day Ahead Auktion (DK2) — EUR
- Day Ahead Auktion (FR) — EUR
- Day Ahead Auktion (IE(SEM)) — EUR
- **Day Ahead Auktion (IT—North) — EUR**
- Day Ahead Auktion (IT—Sicily) — EUR
- Day Ahead Auktion (ME) — EUR
- Day Ahead Auktion (NO2) — EUR
- Day Ahead Auktion (NO5) — EUR
- Day Ahead Auktion (RS) — EUR
- Day Ahead Auktion (SE4) — EUR
- CO2-Emissionszertifikate, Auktion-DE

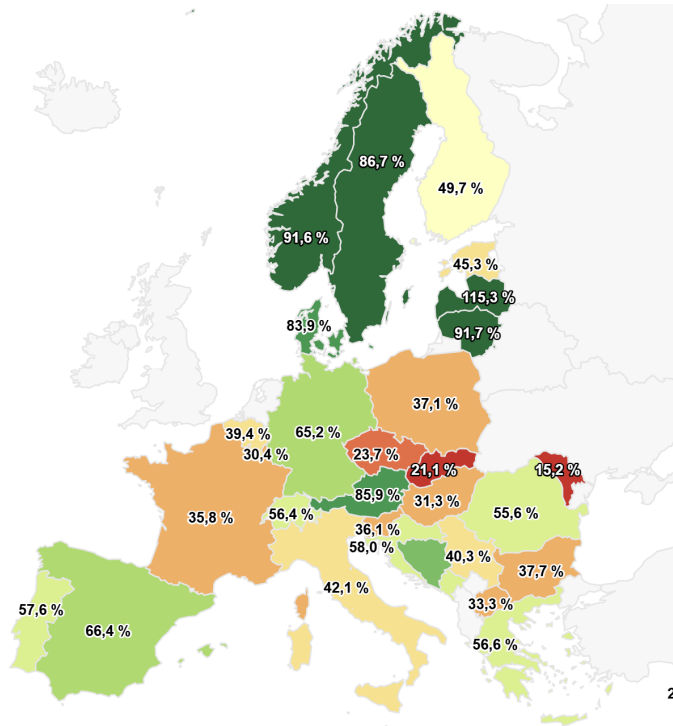
Energy-Charts.info - letztes Update: 04.05.2026, 14:38 MESZ

Quelle: https://www.energy-charts.info/charts/price_average/chart.htm?l=de&c=ALL&month=-1&legendItems=1j5yj&chartColumnSorting=ascending×lider=1&min=0&max=3

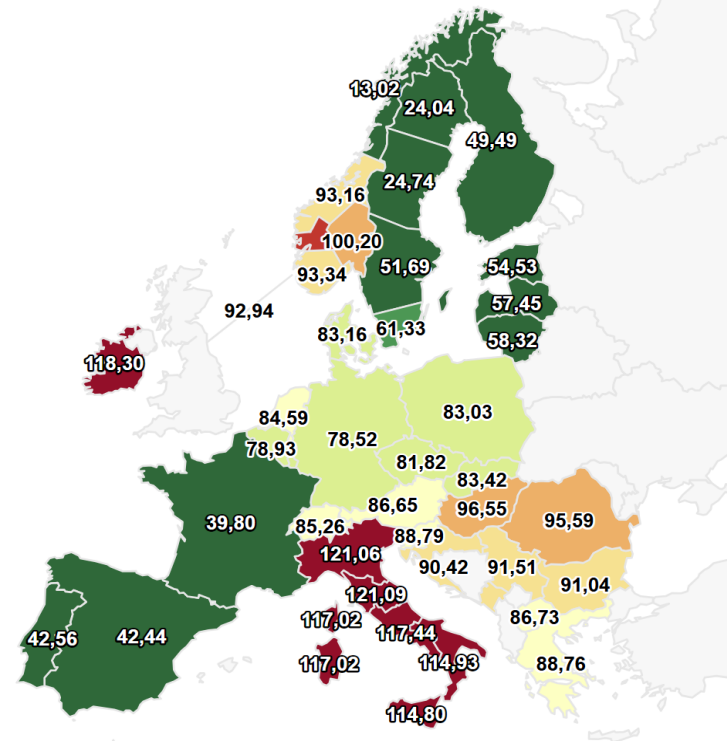
Anteile erneuerbarer Energien an der Last und Strompreis in Europa

April 2026

Anteil erneuerbare Energien



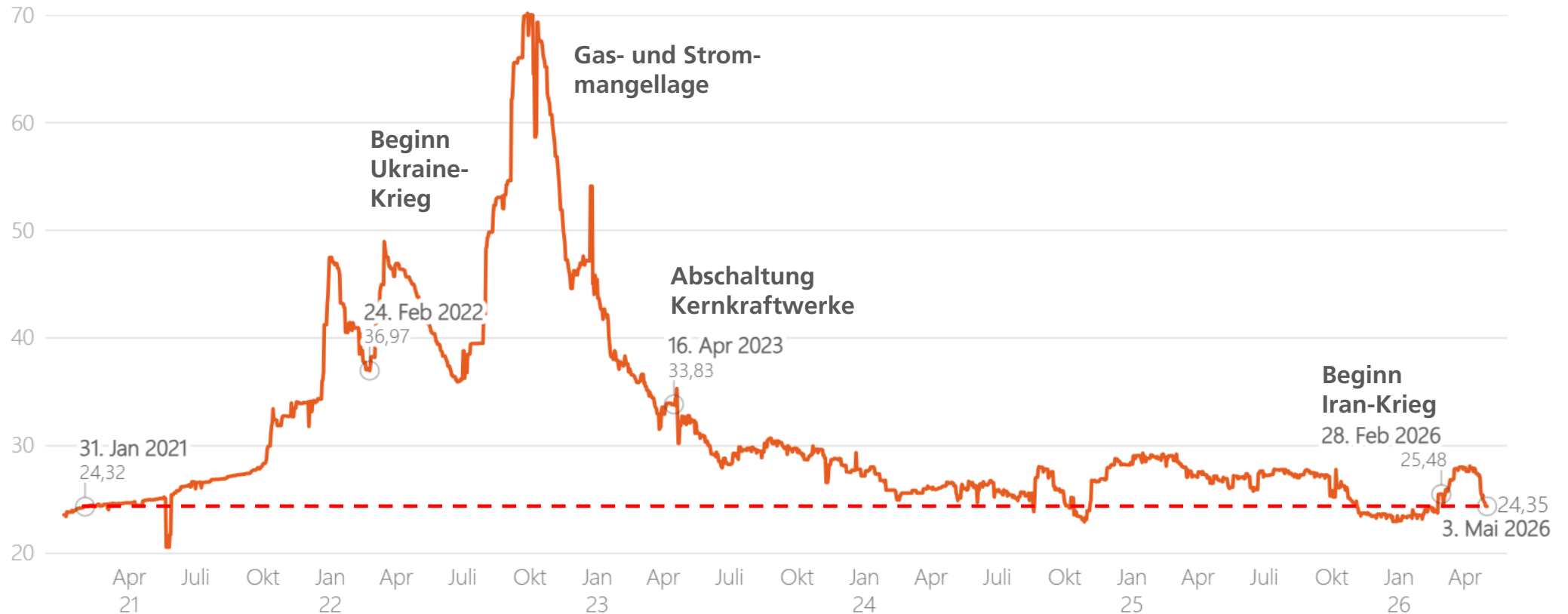
Day-Ahead Börsenstrompreis



Quelle: https://www.energy-charts.info/charts/price_average_map/chart.html?l=de&c=DE&interval=month&year=2026&month=04

Strompreisentwicklung für Neukunden

Verivox

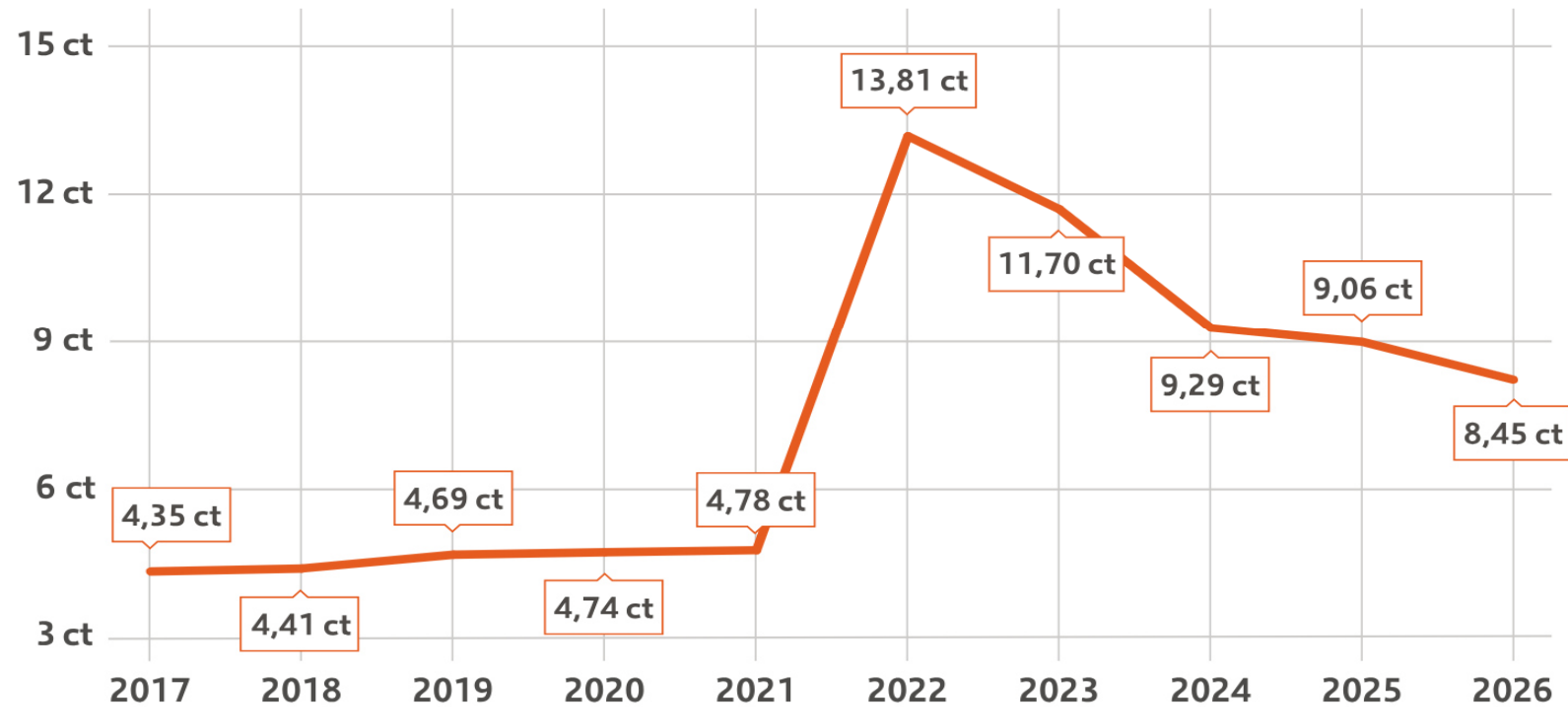


Quelle: <https://www.verivox.de/strom/strompreise/>

Gaspreisentwicklung für Gewerbe

Verivox

σ -Gaspreis für Gewerbe in ct/kWh bei einem Verbrauch von 90.000 kWh/Jahr



Quelle: <https://www.verivox.de/gas/gewerbegas/>

Zusammenfassung

- Der Börsenstrompreis fiel von März auf April um 28 %, obwohl der Preis für Erdgas nur um 13 % gefallen ist.
- Gründe dafür waren:
 - Die Zeiten mit Strompreisen oberhalb der Grenzkosten reduzierten sich von über 40 % im Januar und Februar auf 24 % und 26 % im März und April.
 - Der Anteil der erneuerbaren Energien an der Stromerzeugung stieg von 50 % auf 65 %.
 - Der Anteil von Erdgas an der Stromerzeugung fiel von 22 % im Januar auf 11 % im April.
 - Länder mit einem hohen Erdgasanteil in der Stromerzeugung haben hohe Strompreise.
- Bei hohen Anteilen erneuerbarer Energien ist der Strompreis vom Gaspreis entkoppelt.

Vielen Dank für Ihre
Aufmerksamkeit!

Prof. Dr. Bruno Burger
Freiburg, 04.05.2026